

Fiche Ressource n°4 – Poste (Gestion des envois périodiques)

Type de ressource	Communication
Auteur	Cellule d'Animation du Réseau
Date de rédaction	03 mars 2010
Contacts	info@reseau-pwdr.be

Marche à suivre

1.1 Agréation au tarif des envois périodiques

- Vous publiez une revue à intervalles constants (maximum 3 mois d'intervalle) ?
- 30% minimum de la surface sont consacrés à des articles rédactionnels ?
- Si vos annonceurs y figurent, ils sont au nombre minimum de trois ?

Alors demandez le formulaire « Demande d'agrément ou Modification pour le Dépôt des Journaux et Ecrits périodiques » pour obtenir des tarifs préférentiels !

	< 1000 envois	> 1000 envois
Tri	Aucun	Prétriés par secteur de tri
Dépôt	Bureaux distributeurs (= bureaux de Poste)	Centre Mass Post (Arlon, Charleroi, Eupen, Libramont, Liège, Mons, Namur, Philippeville, Tournai, Wavre)
Ex : envoi de 75g	0,22€ / envoi	0,20€ / envoi

☛ Ce tarif préférentiel vous oblige à indiquer :

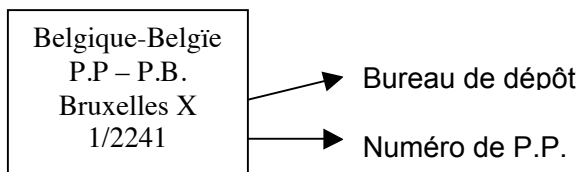
- le titre de la publication
- l'adresse de l'expéditeur
- la périodicité
- Le Bureau de dépôt
- le numéro d'agréation

« Réseau rural wallon »
Cellule d'animation du Réseau wallon
Rue de Liège, 83
4357 Limont
Belgique
Trimestriel – 1^{ème} trimestre 2010
Bureau de dépôt : Liège X
P605313

1.2 Affranchissement numéraire

Pas envie de coller 1000 timbres à la main ? Demandez un numéro de Port Payé (P.P) pour l'affranchissement numéraire. Vous utilisez le même numéro P.P. pour tous les numéros de votre publication et il suffit de l'imprimer sur vos enveloppes (ou cachet).

Ex :




Ressources


1.1. Personnes-ressources /contacts


Adressez vos demandes (questions, formulaires à remplir, etc.) à :

→ La Poste, Département Tarifs et Conditionnement

Centre Monnaie (local 1216) à 1000 Bruxelles


 02/226 22 97-98-94

 02/226 22 91

 7021@post.be

 www.laposte.be

→ Pour des informations plus générales : Business Center

 02/201 23 45

1.2. Documents de référence

Consultez le site de la Poste http://www.post.be/site/fr/business/send_post/magazines/index.html

(Bibliothèque / thème : Communication) où vous trouverez tous les renseignements pratiques nécessaires à vos envois.

2. Commentaires

2.1. Pour préparer votre dépôt

N'oubliez pas de :

- Séparer vos envois nationaux des internationaux ;
- Les compter respectivement ;
- Remplir les bordereaux en trois exemplaires (bordereau de dépôt, bordereau d'annonce d'envoi tarifs préférentiels) ;
- Prévoir deux spécimens.

Les envois doivent :

- Présenter toutes les mentions obligatoires requises ;
- Etre triés selon le secteur de tri (si >1000 envois) ;
- Rester ouvrables (ne pas sceller l'enveloppe).